


INFORME DE EVALUACIONES

EXTERNAS 2025



Calidad Educativa

PRUEBAS SABER 2025

 SECRETARIA DE EDUCACION MUNICIPAL DE BUCARAMANGA	AÑO: 2019	Versión: 1.0
	CONSOLIDADO RESULTADOS PRUEBAS SABER 11°, INSTITUCIONES EDUCATIVAS OFICIALES AÑO 2025	

N°	INST EDUCATIVA	# EST. C. RESULT	PROM. GLOBAL	DESVIACION	CATEGORIA	LECTURA CRITICA				MATEMATICAS				C. SOCIALES				C. NATURALES				INGLES														
						NIVEL (%)				PROMEDIO	DESVIACION	NIVEL (%)				PROMEDIO	DESVIACION	NIVEL (%)				PROMEDIO	DESVIACION	NIVEL (%)												
						1	2	3	4			1	2	3	4			1	2	3	4			1	2	3	4	A-	A1	A2	B1	B+				
1	IE BICENTENARIO DE LA INDEPENDENCIA DE LA REPUBLICA DE	79	351	35	A+	0%	3%	23%	74%	69	9	0%	0%	29%	71%	75	8	0%	8%	52%	40%	67	9	0%	6%	48%	45%	69	8	0%	8%	18%	53%	21%	72	11
2	IE SAN JOSE DE LA SALLE	104	338	39	A+	0%	1%	37%	62%	67	7	0%	3%	44%	53%	71	10	2%	17%	52%	29%	64	10	1%	6%	60%	33%	67	9	0%	8%	26%	42%	24%	71	9
3	IE GABRIELA MISTRAL	83	337	32	A+	0%	1%	30%	68%	68	6	0%	1%	51%	48%	69	9	0%	6%	56%	38%	67	7	0%	7%	66%	27%	65	7	1%	16%	39%	35%	9%	66	10
4	IE NUESTRA SEÑORA DE FATIMA	52	331	39	A+	0%	4%	38%	58%	66	8	0%	4%	47%	49%	70	10	0%	18%	62%	20%	63	10	0%	9%	69%	22%	65	9	0%	9%	47%	31%	13%	69	11
5	IE TEC JORGE ARDILA DUARTE	113	324	40	A+	0%	5%	41%	53%	66	9	1%	4%	47%	49%	70	10	5%	24%	54%	16%	61	10	1%	19%	59%	22%	63	8	5%	15%	39%	30%	11%	65	11
6	IE TEC NACIONAL DE COMERCIO	124	321	41	A+	0%	7%	46%	47%	64	9	0%	7%	52%	41%	67	11	5%	20%	52%	24%	62	10	1%	15%	66%	18%	63	8	6%	25%	30%	34%	6%	64	11
7	IE ESCUELA NORMAL SUPERIOR DE BUCARAMANGA	237	319	41	A+	0%	4%	49%	47%	65	8	1%	8%	58%	33%	66	11	3%	25%	58%	15%	61	10	1%	17%	62%	20%	63	8	3%	16%	34%	37%	9%	67	10
8	IE LICEO PATRIA	86	311	43	A+	0%	4%	54%	42%	64	9	0%	14%	59%	27%	64	11	6%	31%	53%	10%	59	10	1%	23%	62%	14%	62	9	9%	19%	40%	23%	10%	64	12
9	IE PROVENZA	76	304	41	A+	0%	7%	55%	38%	63	8	3%	14%	69%	15%	62	11	8%	34%	53%	5%	57	10	0%	27%	64%	9%	60	9	7%	20%	35%	31%	7%	64	10
10	IE MEDALLA MILAGROSA	60	299	45	A	0%	12%	53%	35%	61	9	4%	11%	58%	28%	63	13	5%	40%	51%	4%	56	10	7%	21%	63%	9%	59	10	26%	19%	25%	30%	0%	58	12
11	IE CAMACHO CARREÑO	32	295	54	A	0%	9%	53%	38%	63	11	3%	22%	63%	13%	59	14	9%	31%	47%	13%	58	12	6%	38%	44%	13%	56	11	19%	38%	25%	13%	6%	58	13
12	IE TEC DAMASO ZAPATA	314	292	48	A	1%	15%	57%	28%	60	9	2%	14%	61%	23%	62	12	14%	39%	39%	8%	54	12	6%	32%	52%	10%	58	10	22%	34%	23%	15%	5%	57	12
13	IE NUESTRA SEÑORA DEL PILAR	226	292	45	A	0%	11%	59%	30%	61	9	1%	18%	59%	22%	61	12	13%	40%	42%	5%	54	11	7%	31%	54%	8%	58	10	18%	29%	30%	18%	4%	59	12
14	IE TECNICO RAFAEL GARCIA HERREROS	110	291	42	A	1%	14%	61%	24%	59	9	0%	15%	66%	19%	61	10	14%	46%	32%	7%	54	11	1%	35%	56%	7%	59	9	16%	43%	29%	10%	3%	57	11
15	IE JOSE CELESTINO MUTIS	96	290	49	A	1%	16%	53%	29%	60	10	4%	17%	60%	18%	60	12	13%	36%	45%	7%	55	13	5%	40%	49%	5%	56	10	14%	22%	34%	25%	5%	61	11
16	IE LAS AMERICAS	130	288	48	A	0%	20%	48%	32%	60	9	3%	18%	60%	19%	59	13	15%	36%	44%	5%	54	11	8%	34%	47%	11%	57	11	27%	31%	26%	11%	6%	56	12
17	IE ACAD SANTA MARIA GORETTI	118	288	42	A	0%	16%	63%	21%	59	9	2%	14%	70%	14%	60	11	12%	41%	42%	5%	54	11	4%	38%	53%	5%	57	9	8%	31%	33%	24%	4%	61	10
18	IE TECNOLG.SALESIANO ELOY VALENZUELA	122	285	50	A+	2%	17%	58%	23%	59	10	4%	15%	63%	18%	59	12	20%	36%	38%	6%	53	12	9%	38%	42%	11%	57	11	17%	33%	32%	14%	3%	57	10
19	IE TECNICO POLITECNICO	154	281	47	A	0%	18%	53%	30%	60	9	4%	24%	60%	12%	57	12	20%	34%	39%	6%	53	12	11%	41%	43%	5%	55	10	17%	34%	29%	18%	2%	58	11
20	IE DE SANTANDER	108	279	56	A	3%	20%	47%	30%	59	11	6%	28%	53%	13%	56	13	17%	35%	37%	11%	54	13	13%	36%	40%	11%	55	11	30%	26%	24%	19%	1%	56	12
21	IE ANDRES PAEZ DE SOTOMAYOR	47	277	44	A	0%	22%	53%	24%	58	9	2%	16%	76%	7%	57	9	16%	47%	33%	4%	52	11	7%	53%	33%	7%	54	10	20%	44%	13%	20%	2%	56	11
22	IE ORIENTE MIRAFLORES	58	277	49	A	4%	20%	55%	20%	57	10	2%	16%	71%	10%	60	10	22%	22%	51%	4%	53	13	10%	43%	41%	6%	53	11	27%	41%	29%	4%	0%	52	9
23	IE AURELIO MARTINEZ MUTIS	131	277	53	A	0%	24%	52%	24%	58	10	8%	26%	53%	13%	56	14	19%	39%	39%	4%	51	12	15%	31%	47%	7%	56	11	25%	33%	24%	14%	3%	56	12
24	IE CAFE MADRID	111	273	40	A	0%	29%	58%	13%	56	8	1%	25%	64%	10%	57	10	19%	47%	33%	2%	51	10	6%	49%	41%	5%	55	8	26%	51%	17%	5%	1%	52	8
25	IE TEC INEM CUSTODIO GARCÍA ROVIRA	321	272	47	A	0%	26%	54%	19%	57	9	5%	27%	57%	10%	56	11	20%	44%	32%	3%	51	11	12%	46%	37%	5%	53	10	21%	39%	22%	15%	3%	56	11
26	IE LUIS CARLOS GALAN SARMIENTO	27	271	41	B	4%	29%	50%	17%	56	10	0%	17%	79%	4%	57	8	17%	50%	33%	0%	50	10	4%	50%	46%	0%	54	9	29%	50%	8%	13%	0%	53	10
27	IE PILOTO SIMON BOLIVAR	76	270	50	A	1%	22%	64%	12%	57	9	7%	25%	54%	14%	57	14	24%	39%	32%	5%	51	12	14%	54%	26%	5%	52	10	30%	32%	25%	12%	1%	54	12
28	IE INTEGRADO JORGE ELIECER GAITAN	26	269	50	B	0%	21%	58%	21%	58	9	8%	29%	46%	17%	55	16	21%	63%	13%	4%	49	10	8%	54%	29%	8%	54	10	33%	38%	13%	13%	4%	54	12
29	IE PROMOCION SOCIAL DEL NORTE	44	269	48	B	5%	36%	40%	19%	56	11	2%	31%	57%	10%	54	11	21%	40%	33%	5%	51	11	5%	55%	31%	10%	54	10	29%	43%	14%	14%	0%	54	10
30	IE SANTO ANGEL	67	268	50	B	0%	28%	49%	22%	57	10	13%	34%	42%	10%	53	13	24%	34%	37%	4%	51	12	9%	52%	34%	4%	54	10	34%	34%	15%	13%	3%	53	12
31	IE COMUNEROS	93	267	44	A	2%	25%	55%	18%	56	10	3%	29%	54%	14%	55	11	20%	48%	30%	1%	50	10	10%	47%	42%	1%	53	9	37%	34%	23%	6%	0%	51	10
32	IE CAMPO HERMOSO	64	267	44	B	0%	22%	67%	11%	57	7	5%	35%	56%	5%	54	11	24%	43%	30%	3%	50	12	13%	46%	37%	5%	53	11	25%	43%	16%	16%	0%	54	10
33	IE LA LIBERTAD	62	264	53	A	2%	26%	59%	13%	56	10	13%	25%	52%	10%	53	14	34%	38%	23%	5%	49	14	11%	44%	38%	7%	53	11	41%	28%	20%	8%	3%	53	12
34	IE TECNICO EMPRESARIAL JOSE MARIA ESTEVEZ	56	261	59	B	8%	25%	41%	25%	55	12	14%	31%	47%	8%	52	14	29%	43%	22%	6%	49	14	22%	41%	29%	8%	52	14	0.4	29%	27%	6%	2%	51	13
35	IE RURAL VIJAGUAL	41	260	40	B	0%	35%	60%	5%	55	7	0%	33%	65%	3%	57	9	30%	48%	23%	0%	47	11	15%	50%	33%	3%	51	10	45%	50%	5%	0%	0%	49	7
36	IE RURAL DE PAULA SANTANDER	43	257	50	B	3%	40%	45%	13%	55	10	5%	35%	48%	13%	53	13	33%	40%	28%	0%	48	12	15%	50%	35%	0%	50	10	33%	48%	10%	10%	0%	51	11
37	IE RURAL BOSCONIA	36	254	39	B	0%	39%	56%	6%	53	8	3%	39%	58%	0%	52	8	33%	44%	22%	0%	46	11	17%	42%	42%	0%	52	9	44%	42%	11%	3%	0%	49	9
38	IE MAIPORE	125	253	44	B	2%	33%	55%	10%	54	9	12%	35%	48%	5%	51	11	32%	48%	19%	0%	46	11	17%	51%	31%	1%	50	10	34%	38%	25%	3%	0%	52	9
39	IE CLUB UNION	37	252	47	C	3%	46%	38%	14%	53	10	3%	35%	54%	8%	52	11	38%	30%	32%	0%	46	13	16%	57%	24%	3%	51	10	54%	30%	14%	3%	0%	49	9
40	IE SAN FRANCISCO DE ASIS	49	250	51	C	4%	29%	55%	12%	53	10	16%	33%	45%	6%	50	13	20%	47%	31%	2%	49	13	27%	51%	20%	2%	49	11	55%	27%	16%	2%	0%	45	12
41	IE VILLAS DE SAN IGNACIO	61	247	46	C	2%	40%	50%	8%	53	9	13%	35%	47%	5%	50	12	38%	42%	17%	3%	45	11	18%	58%	23%	0%	50	9	50%	35%	10%	3%	2%	48	10
42	IE LOS COLORADOS	68	242	46	C	4%	36%	52%	7%	51	9	13%	39%	48%	0%	49	11	42%	39%	18%	1%	44	12	22%	49%	27%	1%	49	9	58%	22%	13%	4%	1%	49	10
43	IE LA JUVENTUD	32	229	49	C	16%	41%	41%	3%	48	10	22%	41%	31%	6%	47	13	56%	31%	9%	3%	41	11	28%	56%	13%	3%	47	10	56%	34%	6%	3%	0%	47	9
44	IE CLAVERIANO FE Y ALEGRIA	16	228	53	D	13%	50%	25%	13%	49	12	13%	44%	44%	0%	48	11	56%	31%	13%	0%	41	12	44%	38%	19%	0%	44	11	50%	31%	13%	6%	0%	48	11
45	IE GUSTAVO COTE URIBE	25	226	42	D	0																														

Información sobre resultados Pruebas Saber 11 - 2025.

De acuerdo con los datos reportados por el Instituto Colombiano para la Evaluación ICFES, con respecto a los puntajes obtenidos por la ETC Bucaramanga en 2025, contamos con la información oficial de puntajes por estudiantes y por institución educativa.

Bucaramanga sigue impactando en los resultados de las Pruebas SABER 11, de acuerdo a los datos reportados por el Instituto Colombiano para la Evaluación ICFES, el puntaje obtenido por Bucaramanga en el año 2025, sigue superando los promedios por áreas en todos los niveles de agregación.

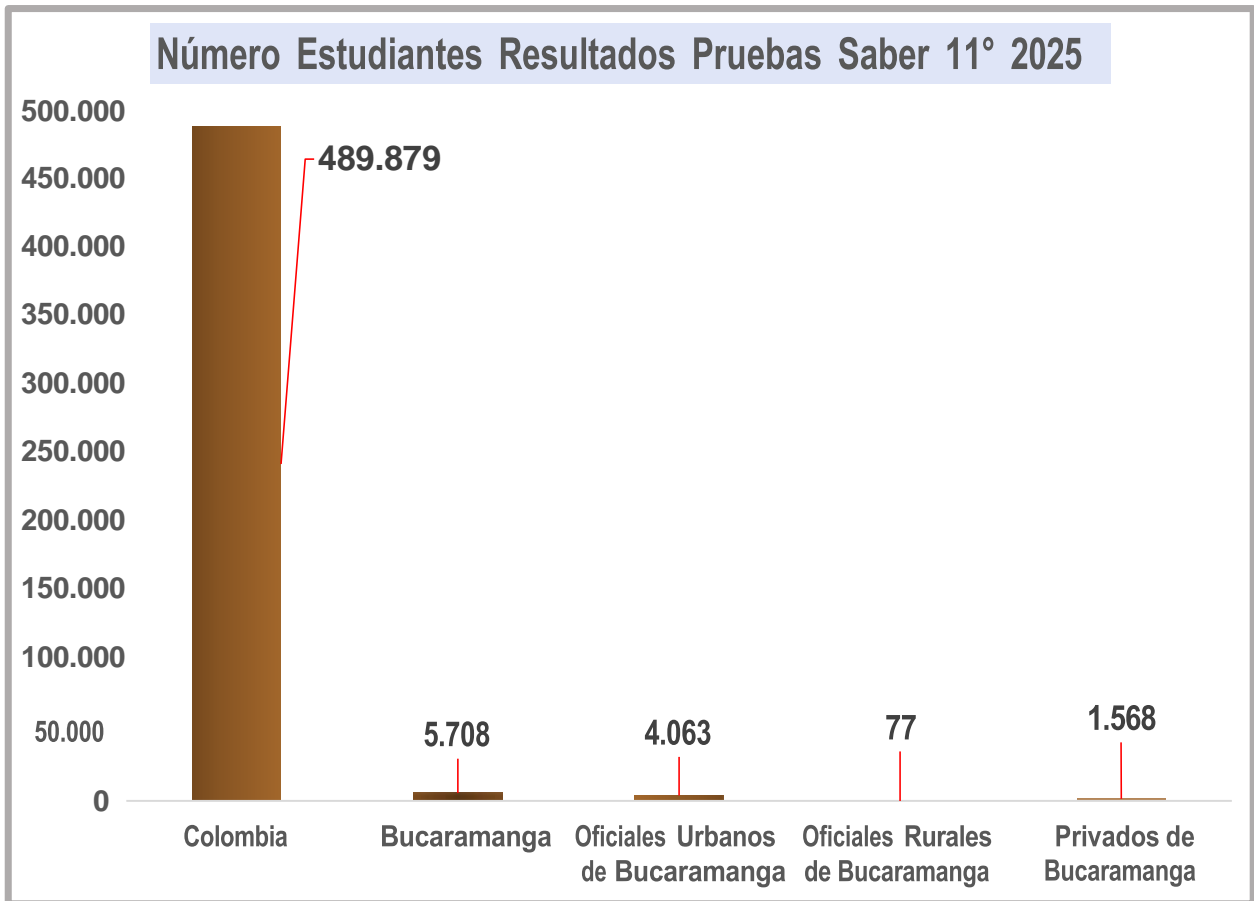
Es importante resaltar que en nuestro Municipio contamos con 5.708 estudiantes evaluados con resultados publicados, de los cuales 4.140 estudiantes pertenecen a Instituciones Educativas oficiales y 1.568 a Instituciones Educativas privadas. Como se muestra en la tabla 1.

Tabla 1. Número de estudiantes con resultados publicados de las pruebas saber 11° año 2025.

	Con resultados publicados
Colombia	489.879
Bucaramanga	5.708
Oficiales Urbanos de Bucaramanga	4.063
Oficiales Rurales de Bucaramanga	77
Privados de Bucaramanga	1.568

Fuente: ICFES 2025

Gráfica 1. Número de estudiantes con resultados publicados de las pruebas saber 11° año 2025.



En el Municipio de Bucaramanga el promedio del puntaje global del año 2025 en las pruebas Saber 11 con relación al año 2024 subió 8 puntos, pasando de 288 a 296, con una desviación estándar de 54, lo cual nos indica que los resultados obtenidos por la ET son considerablemente mayores a los del nivel de agregación del promedio del puntaje global a nivel nacional. Como podemos observar en las siguientes tablas:

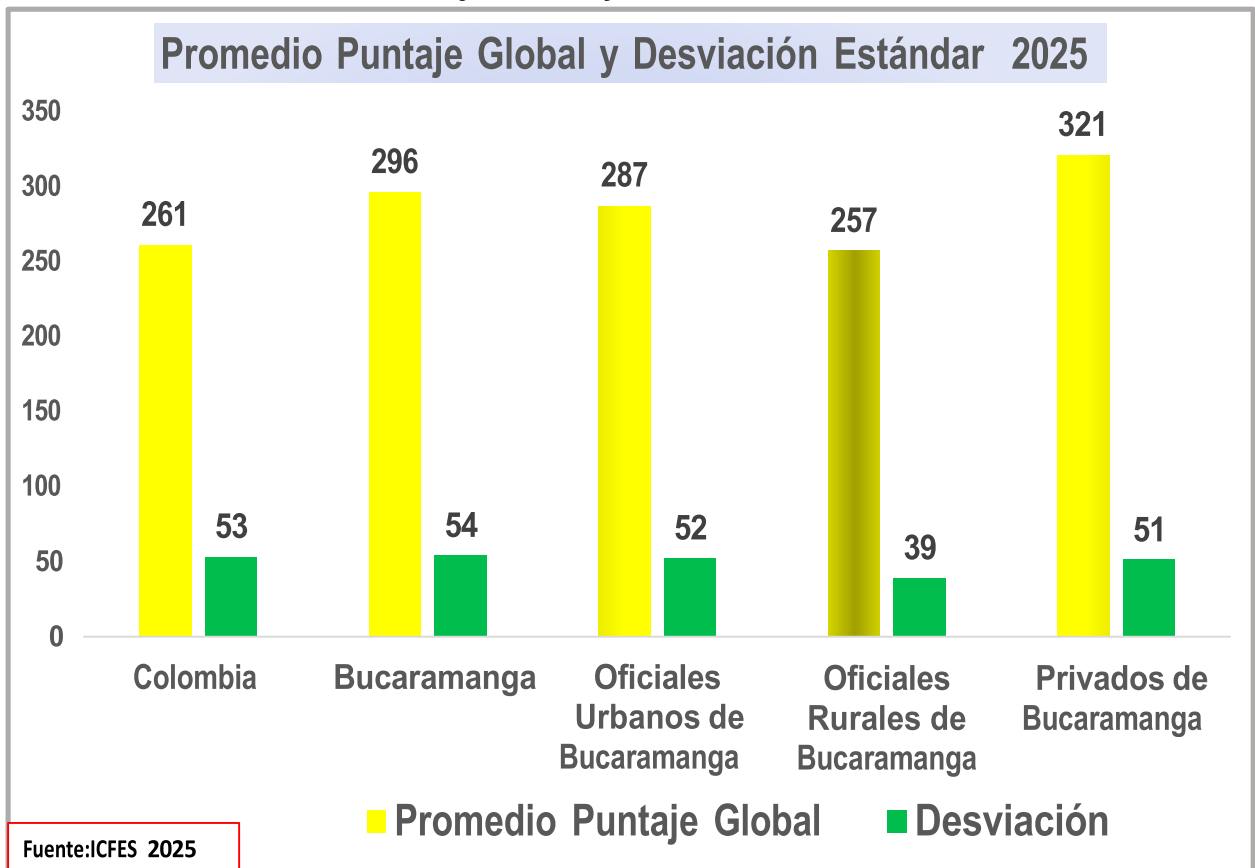
Tabla 2. Promedio del Puntaje Global y desviación estándar.

	Promedio Puntaje Global Año 2025	Desviación
Colombia	261	53
Bucaramanga	296	54
Oficiales Urbanos de Bucaramanga	287	52
Oficiales Rurales de Bucaramanga	257	39
Privados de Bucaramanga	321	51

Fuente: ICFES 2025

Como se observa en la tabla 2. En el año 2025 el promedio del puntaje global de las Instituciones Educativas Rurales se mantuvo por debajo de la media nacional como viene siendo la tendencia desde el año 2020, sin embargo, es importante anotar que las Instituciones Oficiales Rurales subieron 7 puntos respecto del año inmediatamente anterior.

Gráfica 2. Promedio del Puntaje Global y desviación estándar.



En lo que respecta a las Instituciones Oficiales Urbanas aumentaron su promedio en 7 puntos, superando los promedios de años anteriores, siendo el promedio más alto obtenido en los últimos años. Las Instituciones Privadas, por su parte, mejoraron en 11 puntos su promedio global y es una tendencia en ascenso comparado con las cifras alcanzadas en años anteriores.

En el Reporte de resultados del examen SABER 11°, en cada una de las 5 áreas evaluadas, el Municipio de Bucaramanga obtuvo un promedio mayor al de Colombia; así: Lectura Crítica 6 puntos más, Matemáticas 8, Sociales y Ciudadanas 7, Ciencias Naturales 6, e inglés 8; como se observa en la Tabla 3.

Tabla 3. Promedios de la ET por puntaje global y área del conocimiento comparado con promedios nacionales, año 2025.

Promedios por áreas de conocimiento y nivel de agregación 2025						
Nivel de agregación	Promedio Puntaje Global	Lectura Crítica	Matemáticas	Ciencias Sociales	Ciencias Naturales	Inglés
Colombia	261	55	53	49	52	53
Bucaramanga	296	61	61	56	58	61

Fuente: ICFES 2025

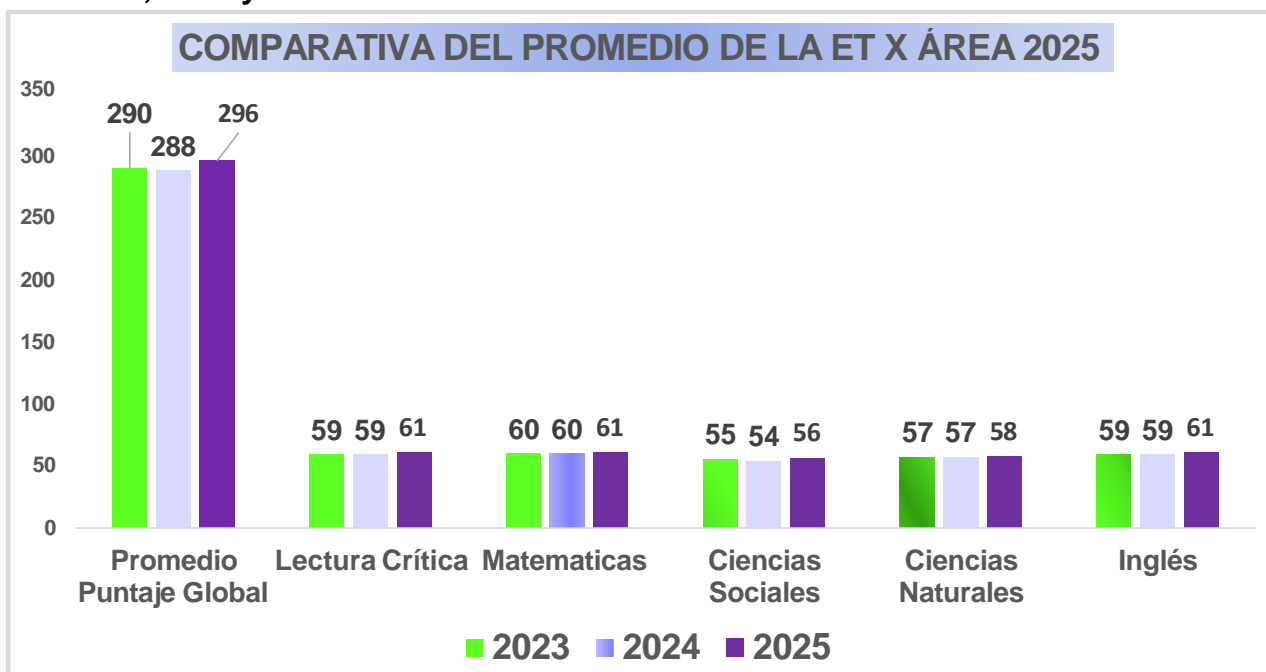
En referencia con el histórico de resultados de nuestra Entidad Territorial en comparación con los años 2023 y 2024, los promedios del año 2025 han superado los promedios de años anteriores, siendo los puntajes más altos obtenidos en los últimos años en Promedio Global y en el promedio de las áreas de conocimiento evaluadas. Como se evidencia en la siguiente tabla:

Tabla 4. Comparación de los Promedios de la ET por área del conocimiento año 2023, 2024 y 2025.

Entidad Territorial Bucaramanga						
AÑO	Global	Lectura Crítica	Matemáticas	Ciencias Sociales	Ciencias Naturales	Inglés
2023	290	59	60	55	57	59
2024	288	59	60	54	57	59
2025	296	61	61	56	58	61

Fuente: ICFES 2025

Gráfica 3. Comparación de los Promedios de la ET por área del conocimiento año 2023, 2024 y 2025.



En lo concerniente a la clasificación de establecimientos educativos, el balance es muy positivo porque nuestra ETC pasó de 9 a 10 establecimientos educativos oficiales en **Categoría A+**, resaltando que las IEO se mantuvieron en esta categoría en su totalidad y el aumento de 1 Institución Educativa en esta categoría respecto al año anterior, en conclusión, la IEO PROVENZA de **Categoría A** pasó a **Categoría A+**. En conclusión, un **22%** de nuestras instituciones educativas oficiales están en categoría A+.

1. BICENTENARIO
2. SAN JOSÉ DE LA SALLE
3. NTRA. SEÑORA DE FÁTIMA
4. NORMAL SUPERIOR
5. NACIONAL DE COMERCIO
6. JORGE ARDILA DUARTE
7. LICEO PATRIA
8. GABRIELA MISTRAL
9. SALESIANO
10. PROVENZA



22%

En la **Categoría A** se resalta el aumento de 3 Instituciones Educativas en esta categoría respecto al año anterior, resaltando que las IEO se mantuvieron en esta categoría en su totalidad y de 16 paso a tener 18 establecimientos educativos oficiales en categoría A, las IEO CAMACHO CARREÑO, PILOTO SIMÓN BOLÍVAR y ORIENTE MIRAFLORES que estaban el año anterior en categoría B, subieron de categoría. Es decir, un **40%** de nuestras instituciones educativas oficiales están en categoría A.

1. AURELIO MARTÍNEZ MUTIS
2. NUESTRA SRA DEL PILAR
3. SANTA MARIA GORETTI
4. DAMASO ZAPATA
5. LAS ÁMICAS
6. JOSÉ CELESTINO MUTIS
7. POLITÉCNICO
8. RAFAEL GARCÍA HERREROS
9. MEDALLA MILAGROSA
10. DE SANTANDER
11. LA LIBERTAD
12. ANDRÉS PAEZ SOTOMAYOR
13. INÉM
14. COMUNEROS
15. CAFÉ MADRID
16. CAMACHO CARREÑO
17. PILOTO SIMÓN BOLÍVAR
18. ORIENTE MIRAFLORES



40%

En la **Categoría B** se resalta también el aumento de 3 Instituciones Educativas en esta categoría respecto al año anterior, resaltando que 7 IEO se mantuvieron en esta categoría en su totalidad y **las IEO JORGE ELIÉCER GAITÁN, SANTO ÁNGEL y la IEO RURAL VIJAGUAL**, que estaban el año anterior en categoría **C**, subieron de categoría. Se concluye que, un **22 %** de nuestras instituciones educativas oficiales están en categoría **B**.



22%

1. CAMPO HERMOSO
2. FCO DE PAULA STDER
3. JOSÉ MARÍA ESTEVEZ
4. LUIS CARLOS GALÁN S
5. MAIPORE
6. RURAL BOSCONIA
7. PROMOCIÓN SOCIAL DEL NORTE
8. JORGE ELIÉCER GAITÁN
9. RURAL VIJAGUAL.
10. SANTO ÁNGEL

En la **Categoría C** se resalta se denota un descenso positivo ya que pasamos de tener 9 IEO en esta categoría a tener 5, ya que 3 IEO lograron subir de categoría. Es decir, un **11%** de nuestras instituciones educativas oficiales están en categoría **C**.



11%

1. ILLAS DE SAN IGNACIO
2. CLUB UNIÓN
3. COLORADOS
4. SAN FRANCISCO DE ASIS
5. LA JUVENTUD

En la **Categoría D** contamos con dos instituciones educativas, con las cuales continuaremos aunando esfuerzos para que en un futuro no muy lejano logren subir de categoría.



5%

1. CLAVERIANO
2. GUSTAVO COTE URIBE

Dado los resultados anteriores presentamos el histórico de clasificación de establecimientos oficiales en la tabla 5, así:

Tabla 5. Clasificación de Establecimientos Educativos oficiales desde el año 2017 a 2025 de acuerdo a resultados Pruebas Saber 11.

INSTITUCIONES EDUCATIVAS OFICIALES					
AÑO	A+	A	B	C	D
2017	9	15	12	7	1
2018	12	13	15	5	0
2019	11	14	14	6	0
2020	9	11	16	9	0
2021	8	14	11	12	0
2022	8	12	12	13	0
2023	8	14	12	10	1
2024	9	16	10	9	1
2025	10	18	10	5	2

Fuente: ICFES 2025

Con el análisis de la tabla 5, podemos concluir que en año 2023 teníamos el 49% de nuestras Instituciones Educativas Oficiales en categorías A+ y A. Es decir 22 IEO.

En el año 2024 aumentamos al 55% de nuestras Instituciones Educativas oficiales en categorías A+ y A. Es decir 25 IEO.

Para la vigencia 2025 seguimos aumentando nuestro porcentaje, ya que pasamos a tener un 62% de nuestras Instituciones Educativas oficiales en categorías A+ y A. Es decir 4 instituciones incrementaron su puntaje promedio entre 2024 y 2025, logrando subir a 28 IEO en las categorías A+ y A.

A continuación, se establece un ranking de puntajes promedios globales de los 45 establecimientos educativos oficiales de acuerdo a los resultados obtenidos en las pruebas Saber 2025, se destaca que por cuarto año consecutivo la IE BICENTENARIO DE LA REPÚBLICA DE COLOMBIA ocupó el 1 puesto a nivel territorial, Municipal y Departamental con un promedio de 351 puntos, aumentando el promedio obtenido en el año anterior en 1 punto. A nivel nacional la IE BICENTENARIO ocupa el el puesto 7 entre 9.197 colegios públicos del país. El año anterior ocupaba el puesto 9 a nivel nacional. Es importante resaltar también a la IE SAN JOSE DE LA SALLE que por tercer año consecutivo ocupa el 2 puesto aumentando 12 puntos el promedio en relación al año anterior.

Tabla 6. Ranking Promedio puntaje Global de los resultados de las Pruebas Saber 11 de establecimientos educativos oficiales de Bucaramanga año 2025.

PUESTO ETC B/GA 2025	ESTABLECIMIENTO EDUCATIVO	PROMEDIO 2025
1	IE BICENTENARIO DE LA INDEPENDENCIA DE LA REPUBLICA DE COLOMBIA	351
2	IE SAN JOSE DE LA SALLE	338
3	IE GABRIELA MISTRAL	337
4	IE NUESTRA SEÑORA DE FATIMA	331
5	I E TEC JORGE ARDILA DUARTE	324
6	I E TEC NACIONAL DE COMERCIO	321
7	IE ESCUELA NORMAL SUPERIOR DE BUCARAMANGA	319
8	IE LICEO PATRIA	311
9	I E PROVENZA	304
10	IE MEDALLA MILAGROSA	299
11	IE CAMACHO CARREÑO	295
12	IE TEC DAMASO ZAPATA	292
13	IE NUESTRA SEÑORA DEL PILAR	292
14	IE TECNICO RAFAEL GARCIA HERREROS	291
15	I E JOSE CELESTINO MUTIS	290
16	I E LAS AMERICAS	288
17	I E ACAD SANTA MARIA GORETTI	288
18	IE. TECNOLG.SALESIANO ELOY VALENZUELA	285
19	IE TECNICO POLITECNICO	281
20	I E DE SANTANDER	279
21	I E ANDRES PAEZ DE SOTOMAYOR	277
22	IE ORIENTE MIRAFLORES	277
23	I E AURELIO MARTINEZ MUTIS	277
24	COL CAFE MADRID	273
25	IE TEC INEM CUSTODIO GARCÍA ROVIRA	272
26	IE LUIS CARLOS GALAN SARMIENTO	271
27	I E PILOTO SIMON BOLIVAR	270
28	I.E. INTEGRADO JORGE ELIECER GAITAN	269
29	IE PROMOCION SOCIAL DEL NORTE	269
30	IE SANTO ANGEL	268
31	IE COMUNEROS	267
32	I E CAMPO HERMOSO	267
33	IE LA LIBERTAD	264
34	IE TECNICO EMPRESARIAL JOSE MARIA ESTEVEZ	261
35	IE RURAL VIJAGUAL	260
36	I E FRANCISCO DE PAULA SANTANDER	257
37	INSTITUCION EDUCATIVA RURAL BOSCONIA.	254
38	IE MAIPORE	253
39	I E CLUB UNION	252
40	I E SAN FRANCISCO DE ASIS	250
41	I.E. VILLAS DE SAN IGNACIO	247
42	I.E. LOS COLORADOS	242
43	I E LA JUVENTUD	229
44	I.E. CLAVERIANO FE Y ALEGRIA	228
45	IE GUSTAVO COTE URIBE	226

Es importante resaltar al 64% de nuestras Instituciones Educativas oficiales, es decir 30 instituciones incrementaron su puntaje promedio entre 2024 y 2025, resaltando al IEO CAMACHO CARREÑO, GABRIELA MISTRAL y SANTO ANGEL que subieron 35, 30 y 29 puntos respectivamente en el promedio global. Para destacar tenemos a las Instituciones Educativas que lograron subir de manera significativa su puntaje global así:

Tabla 7. Instituciones Educativas Oficiales que subieron su Promedio en el 2025 en relación con el año inmediatamente anterior:

PUESTO ETC B/MANGA 2025	ESTABLECIMIENTO EDUCATIVO	SUBIÓ PUNTOS
1	IE CAMACHO CARREÑO	35
2	IE GABRIELA MISTRAL	30
3	IE SANTO ANGEL	29
4	I E TEC JORGE ARDILA DUARTE	25
5	IE MEDALLA MILAGROSA	22
6	IE NUESTRA SEÑORA DEL PILAR	18
7	I E JOSE CELESTINO MUTIS	17
8	IE PROMOCION SOCIAL DEL NORTE	17
9	I E TEC NACIONAL DE COMERCIO	16
10	IE TECNICO RAFAEL GARCIA HERREROS	14
11	IE RURAL VIJAGUAL	14
12	IE NUESTRA SEÑORA DE FATIMA	13
13	I E LAS AMERICAS	13
14	IE LUIS CARLOS GALAN SARMIENTO	13
15	I.E. INTEGRADO JORGE ELIECER GAITAN	13
16	IE SAN JOSE DE LA SALLE	12
17	IE TECNICO POLITECNICO	11
18	I E CAMPO HERMOSO	11
19	IE ESCUELA NORMAL SUPERIOR DE BUCARAMANGA	9
20	IE ORIENTE MIRAFLORES	9
21	I E PROVENZA	8
22	I E CLUB UNION	8
23	VILLAS DE SAN IGNACIO	7
24	IE LICEO PATRIA	7
25	IE TEC DAMASO ZAPATA	6
26	I E DE SANTANDER	6
27	I E ANDRES PAEZ DE SOTOMAYOR	4
28	IE TECNICO EMPRESARIAL JOSE MARIA ESTEVEZ	4
29	IE TEC INEM CUSTODIO GARCÍA ROVIRA	2
30	IE BICENTENARIO DE LA INDEPENDENCIA DE LA REPUBLICA DE COLOMBIA	1

Fuente: ICFES 2025

La Secretaría de Educación suscribió en el año 2025, CONVENIO INTERADMINISTRATIVO No. 136 cuyo objeto es “AUNAR ESFUERZOS TÉCNICOS, ADMINISTRATIVOS Y FINANCIEROS QUE PERMITAN EL FORTALECIMIENTO DE COMPETENCIAS EN LAS ÁREAS DE EVALUACIÓN PRE SABER Y SABER 11 A ESTUDIANTES Y DOCENTES DE LAS INSTITUCIONES EDUCATIVAS OFICIALES DEL MUNICIPIO DE BUCARAMANGA”. Lo cual ha generado excelentes resultados en los promedios de nuestros estudiantes de grado Undécimo (11°).

Tabla 8. Ranking por Promedio puntaje Global individual por estudiante.

CLASIFICACIÓN POR ESTUDIANTE PUESTOS AÑO 2025			
PUESTO	INSTITUCIÓN EDUCATIVA	PUNTAJE	NOMBRE DEL ESTUDIANTE
1	BICENTENARIO	453	RAVELO BAUTISTA DANIEL FELIPE
2	NUESTRA SRA DE FÁTIMA	449	ORTIZ GRIMALDOS ANDRES DAVID
3	SAN JOSÉ DE LA SALLE	445	CORDERO FERNANDEZ MANUEL SANTIAGO
4	CAMACHO CARREÑO	435	ROJAS RODRIGUEZ ANGEL DAVID
5	LICEO PATRIA	427	MENDEZ MORENO OCTAVIO FELIPE
6	RAFAEL GARCÍA HERREROS	423	GONZALEZ ALFONSO JUAN FELIPE
7	LA LIBERTAD	421	CORDERO SAMUEL RICARDO
8	ESCUELA NORMAL SUPERIOR	420	AGUILAR VILLAMIZAR ANDRES FELIPE
9	NUESTRA SEÑORA DEL PILAR	419	GALVIS ORTIZ LIZETH MARIANA
10	SANTANDER	414	VALENCIA COLINA ISAI DAVID
11	TECNOLOGICO DAMASO ZAPATA	409	HERNANDEZ VARGAS JUAN FERNANDO
12	NACIONAL DE COMERCIO	408	GONZALEZ HUERFANO MARIA ALEJANDRA
13	JORGE ARDILA DUARTE	406	BARRIOS CASTELLANOS JUAN ESTEBAN
14	GABRIELA MISTRAL	405	CAMACHO VARGAS ISABEL SOFIA
15	JORGE ELIECER GAITÁN	402	ALMEYDA HERRERA SANDY VALENTINA

- **30 estudiantes del Municipio de Bucaramanga, obtuvieron 100% - EXCELENCIA ACADEMICA en el área de MATEMÁTICAS.**
- **25 estudiantes del Municipio de Bucaramanga, obtuvieron 100% - EXCELENCIA ACADEMICA en el área de INGLÉS.**
- **7 estudiantes del Municipio de Bucaramanga, obtuvieron 100% - EXCELENCIA ACADEMICA en el área de LECTURA CRÍTICA.**
- **5 estudiantes del Municipio de Bucaramanga, obtuvieron 100% - EXCELENCIA ACADEMICA en el área de SOCIALES Y CIUDADANAS.**
- **1 estudiante del Municipio de Bucaramanga, obtuvo 100% - EXCELENCIA ACADEMICA en el área de CIENCIAS NATURALES.**

EXCELENCIA EN LECTURA CRITICA	I.E	NOMBRE DEL ESTUDIANTE
100	CAMACHO CARREÑO	ROJAS RODRIGUEZ ANGEL DAVID
100	LICEO PATRIA	MENDEZ MORENO OCTAVIO FELIPE
100	BICENTENARIO	RAVELO BAUTISTA DANIEL FELIPE
100	BICENTENARIO	MOGOLLON PADILLA VELLOROSSME NHAJAS
100	ESCUELA NORMAL	GARCIA NOVA MARIA ISABEL
100	SANTANDER	VALENCIA COLINA ISAI DAVID
100	JORGE ARDILA	JONATAN SANTIAGO GONZALEZ ARGUELLO

EXCELENCIA EN CIENCIAS NATURALES	I.E	NOMBRE DEL ESTUDIANTE
100	FÁTIMA	ORTIZ GRIMALDOS ANDRES DAVID

EXCELENCIA EN MATEMÁTICAS	I.E	NOMBRE DEL ESTUDIANTE
100	CAMACHO CARREÑO	ROJAS RODRIGUEZ ANGEL DAVID
100	JORGE ELIÉCER GAITÁN	ALMEYDA HERRERA SANDY VALENTINA
100	CENTRO PILOTO	RODRIGUEZ RUIZ KEIBER ADRIAN
100	CENTRO PILOTO	OLARTE ACELAS SARETH XILENNE
100	MEDALLA MILAGROSA	GOMEZ CAICEDO JOHAN ALEXIS
100	SAN JOSÉ DE LA SALLE	CORDERO FERNANDEZ MANUEL SANTIAGO
100	SAN JOSÉ DE LA SALLE	DIAZ LOPEZ SANTIAGO
100	SAN JOSÉ DE LA SALLE	QUIÑONEZ RUEDA CESAR ANDRES
100	BICENTENARIO	RAVELO BAUTISTA DANIEL FELIPE
100	BICENTENARIO	CAMACHO CARRILLO NAYLETH ZAMARIK
100	BICENTENARIO	VILLAMIZAR RODRIGUEZ ARLEY FELIPE
100	BICENTENARIO	RUEDA DIAZ DANNA SOFIA
100	GORETTI	MURILLO ORTEGA ALISSON SOFIA
100	ESCUELA NORMAL	AGUILAR VILLAMIZAR ANDRES FELIPE
100	ESCUELA NORMAL	MANTILLA CHINCHILLA ALISSON
100	ESCUELA NORMAL	SANGUINO SIZA JANNAH LUDIT
100	PILAR	GALVIS ORTIZ LIZETH MARIANA
100	DÁMASO ZAPATA	HERNANDEZ VARGAS JUAN FERNANDO
100	DÁMASO ZAPATA	PEREZ REYES ENMANUEL JHOSUET
100	DÁMASO ZAPATA	INFANTE SANTAMARIA JOSMAN SNEIDER
100	DÁMASO ZAPATA	GOMEZ MEJIA DHYLAN FELIPE
100	NACIONAL DE COMERCIO	GONZALEZ HUERFANO MARIA ALEJANDRA
100	NACIONAL DE COMERCIO	GOMEZ SEPULVEDA YENSY VALENTINA
100	RAFAEL GARCÍA	GONZALEZ ALFONSO JUAN FELIPE
100	FÁTIMA	ORTIZ GRIMALDOS ANDRES DAVID
100	GABRIELA MISTRAL	SUAREZ NIÑO MARIANA
100	JORGE ARDILA	BARRIOS CASTELLANOS JUAN ESTEBAN
100	JORGE ARDILA	VARGAS LEON JOHAN DAVID
100	JORGE ARDILA	CHAPARRO RIOS HERY SANTIAGO

EXCELENCIA EN INGLÉS	I.E	NOMBRE DEL ESTUDIANTE
100	LICEO PATRIA	MENDEZ MORENO OCTAVIO FELIPE
100	LICEO PATRIA	VILA ARIZA DANIEL FELIPE
100	SAN JOSÉ DE LA SALLE	OVIEDO FIGUEROA TOMAS
100	SAN JOSÉ DE LA SALLE	GOMEZ BAUTISTA JORGE ANDRÉS
100	BICENTENARIO	RAVELO BAUTISTA DANIEL FELIPE
100	BICENTENARIO	QUINTERO RINCON ERICK GEHOVANNY
100	BICENTENARIO	FLOREZ JULIO JOSEPH DAVID
100	BICENTENARIO	GARCIA CUADROS RANDY
100	ESCUELA NORMAL	MANTILLA CHINCHILLA ALISSON
100	ESCUELA NORMAL	CORTES JAIMES JUAN DIEGO
100	ESCUELA NORMAL	SOLANO MENDOZA MAYRA ALEJANDRA
100	ESCUELA NORMAL	RAMIREZ SIERRA VALENTINA
100	INEM	CARRILLO GOMEZ JOHAN ANDRES
100	PILAR	GALVIS ORTIZ LIZETH MARIANA
100	PILAR	PICO ZAMBRANO SAMUEL DAVID
100	PILAR	CASTILLO MONTERO ANA GABRIELA DEL VALLE
100	DÁMASO ZAPATA	PARRA SOSA LUISA FERNANDA
100	NACIONAL DE COMERCIO	AYALA SANABRIA JULIAN FELIPE
100	RAFAEL GARCÍA	ARCINIEGAS FLOREZ ERIK JESUS
100	RAFAEL GARCÍA	HERRERA PEDRAZA NICOLAS SANTIAGO
100	SANTANDER	ORTEGA COMAS ANDRES DAVID
100	FÁTIMA	LEIVA MURILLO ANGEL DAVID
100	FÁTIMA	ARIZA CASTRO SNEIDER ANDRES
100	GABRIELA MISTRAL	LEON CARDENAS KAROL SOFYA
100	JOSÉ CELESTINO	VERA PICO NICOLE DANIELA

EXCELENCIA EN SOCIALES Y CIUDADANAS	I.E	NOMBRE DEL ESTUDIANTE
100	SAN JOSÉ DE LA SALLE	CORDERO FERNANDEZ MANUEL SANTIAGO
100	DÁMASO ZAPATA	QUIÑONEZ MACIAS CECILIA TERESA
100	SANTANDER	MEZA ZULUAGA ANTHONY
100	LA LIBERTAD	AMADO CORDERO SAMUEL RICARDO
100	JOSÉ CELESTINO	ACOSTA CANO JUAN ESTEBAN

Elaboró: **CLAUDIA INÉS CHÍSICA RODRÍGUEZ** –
Profesional Universitario Área Calidad Educativa.